

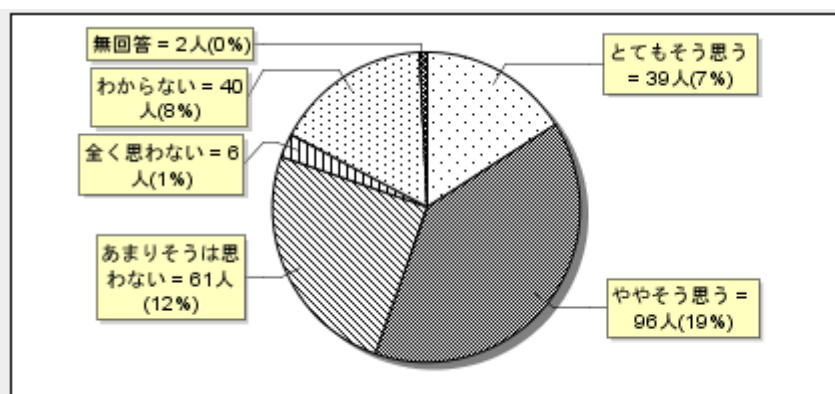
# 平成29年度 成田市立遠山中学校 学校評価アンケート

(1) 次の質問について、最も近いものを1つ選んでマークしてください。

## 1. 遠山中の教育目標は知らされていますか。

次のいずれかを選び、マークしてください。

とてもそう思う	ややそう思う	あまりそうは 思わない	全く思わない	わからない	無回答	計
39	96	61	6	40	2	245
15%	39%	24%	2%	16%	0%	100%

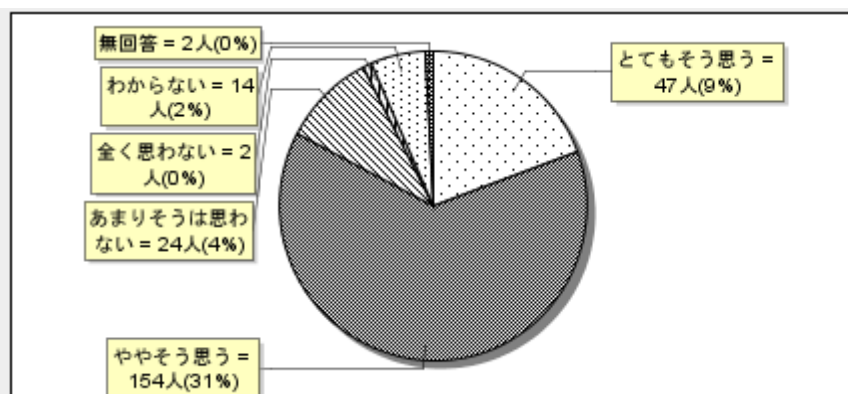


- とてもそう思う = 39人(7%)
- ややそう思う = 96人(19%)
- ◎ あまりそうは思わない = 61人(12%)
- ① 全く思わない = 6人(1%)
- わからない = 40人(8%)
- 無回答 = 2人(0%)

## 2. 遠山中の教育環境は、いつも整理されていて気持ちが良いですか。

次のいずれかを選び、マークしてください。

とてもそう思う	ややそう思う	あまりそうは 思わない	全く思わない	わからない	無回答	計
47	154	24	2	14	2	244
19%	63%	9%	0%	5%	0%	100%

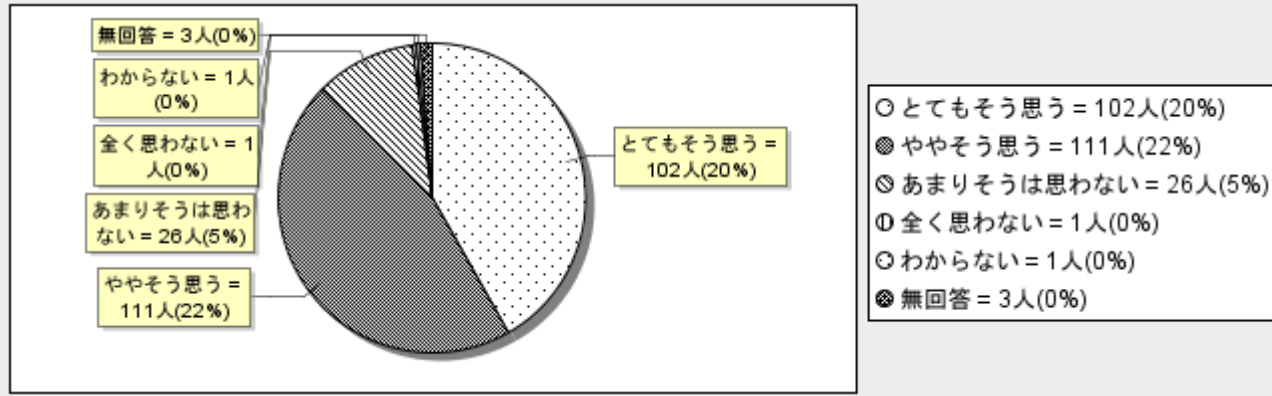


- とてもそう思う = 47人(9%)
- ややそう思う = 154人(31%)
- ◎ あまりそうは思わない = 24人(4%)
- ① 全く思わない = 2人(0%)
- わからない = 14人(2%)
- 無回答 = 2人(0%)

### 3. ご家庭では、お子さんとよく話をしていますか。

次のいずれかを選び、マークしてください。

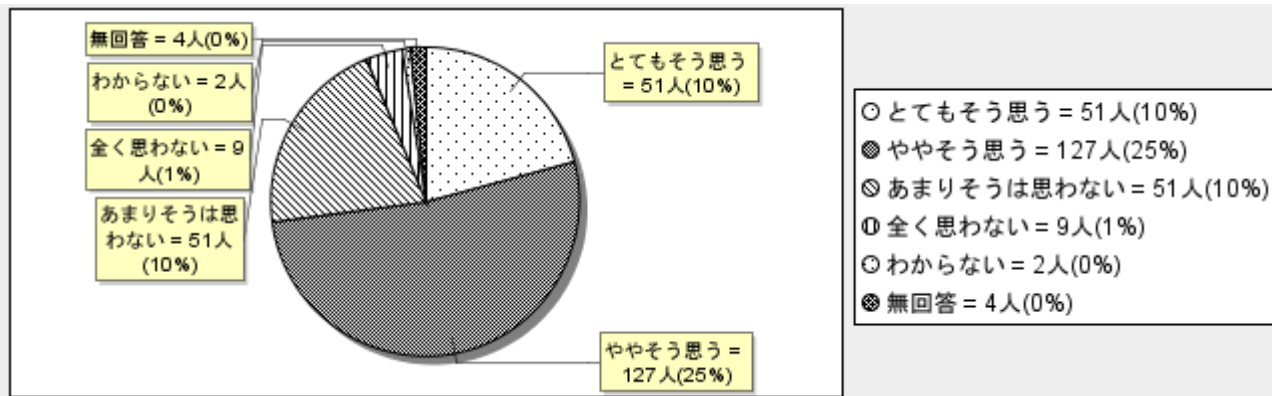
とてもそう思う	ややそう思う	あまりそうは 思わない	全く思わない	わからない	無回答	計
102	111	26	1	1	3	245
41%	45%	10%	0%	0%	1%	100%



### 4. ご家庭では、お子さんは場に応じた言葉遣いができていますか。

次のいずれかを選び、マークしてください。

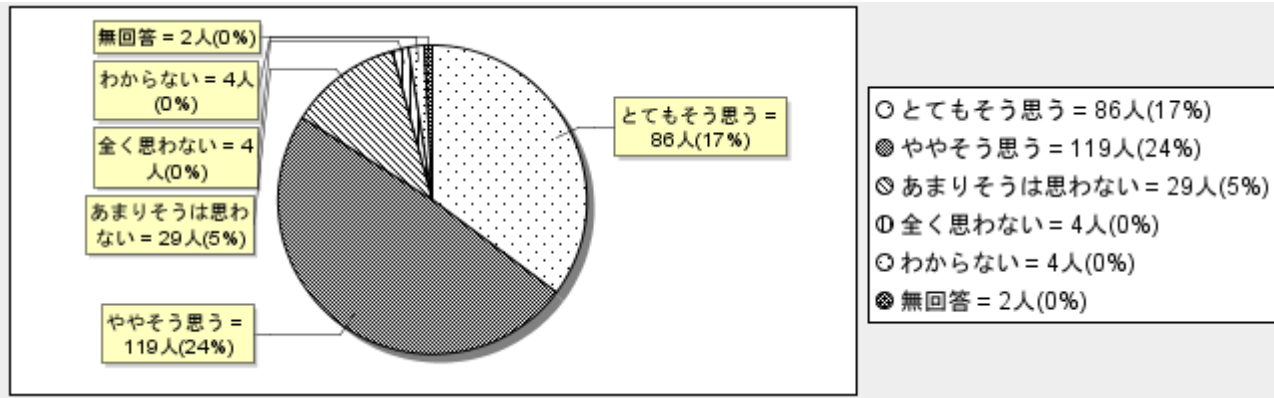
とてもそう思う	ややそう思う	あまりそうは 思わない	全く思わない	わからない	無回答	計
51	127	51	9	2	4	245
20%	51%	20%	3%	0%	1%	100%



5. お子さんは、学校へ行くことを楽しみにしていますか。

次のいずれかを選び、マークしてください。

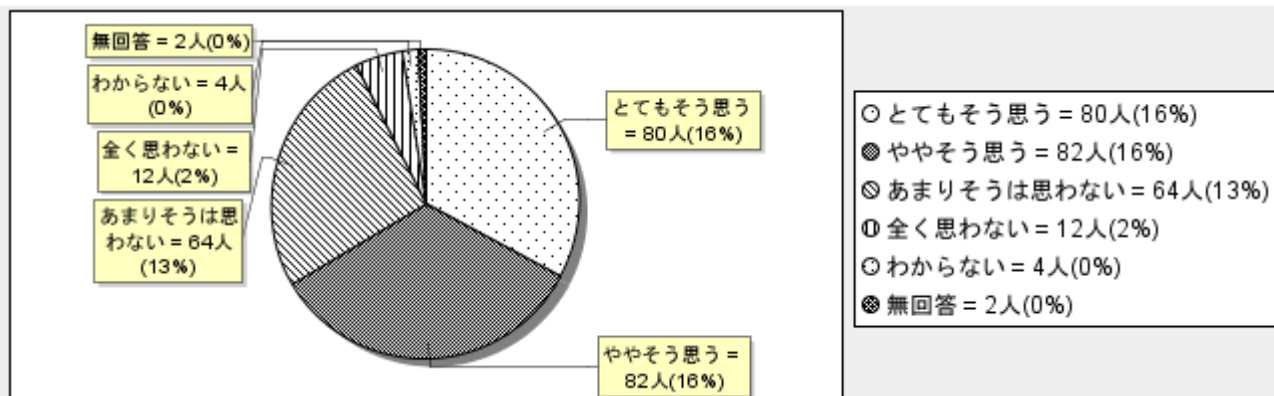
とてもそう思う	ややそう思う	あまりそうは 思わない	全く思わない	わからない	無回答	計
86	119	29	4	4	2	245
35%	48%	11%	1%	1%	0%	100%



6. お子さんは、学校からの配布物をきちんと渡していますか。

次のいずれかを選び、マークしてください。

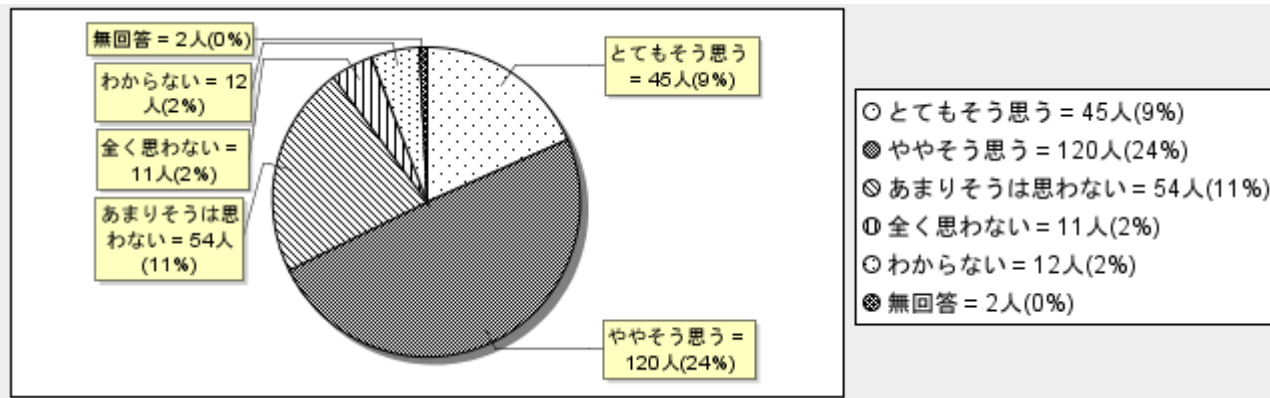
とてもそう思う	ややそう思う	あまりそうは 思わない	全く思わない	わからない	無回答	計
80	82	64	12	4	2	245
32%	33%	26%	4%	1%	0%	100%



## 7. 遠山中学校の生徒は、よく挨拶をしますか。

次のいずれかを選び、マークしてください。

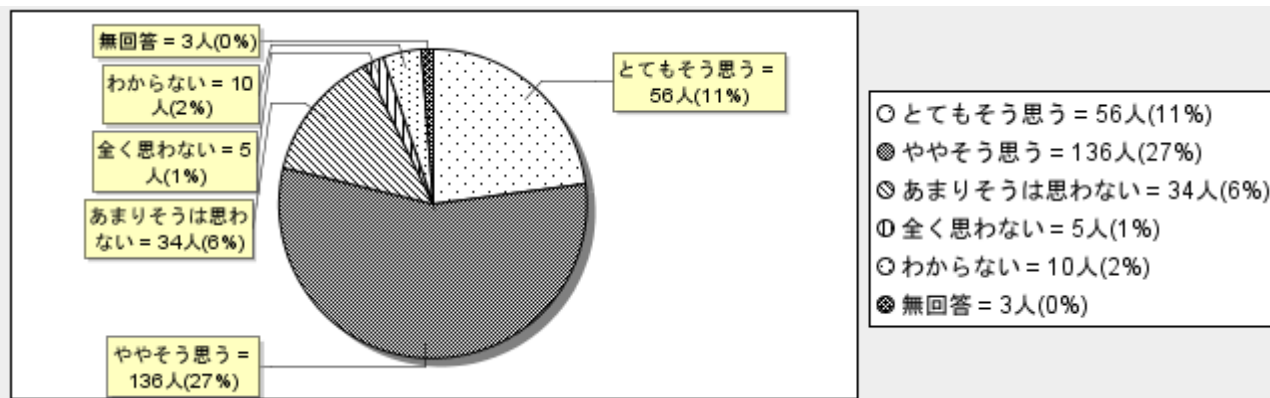
とてもそう思う	ややそう思う	あまりそうは 思わない	全く思わない	わからない	無回答	計
45	120	54	11	12	2	245
18%	48%	22%	4%	4%	0%	100%



## 8. 遠山中学校の生徒は、基本的な生活習慣(服装・マナー等)が身についていますか。

次のいずれかを選び、マークしてください。

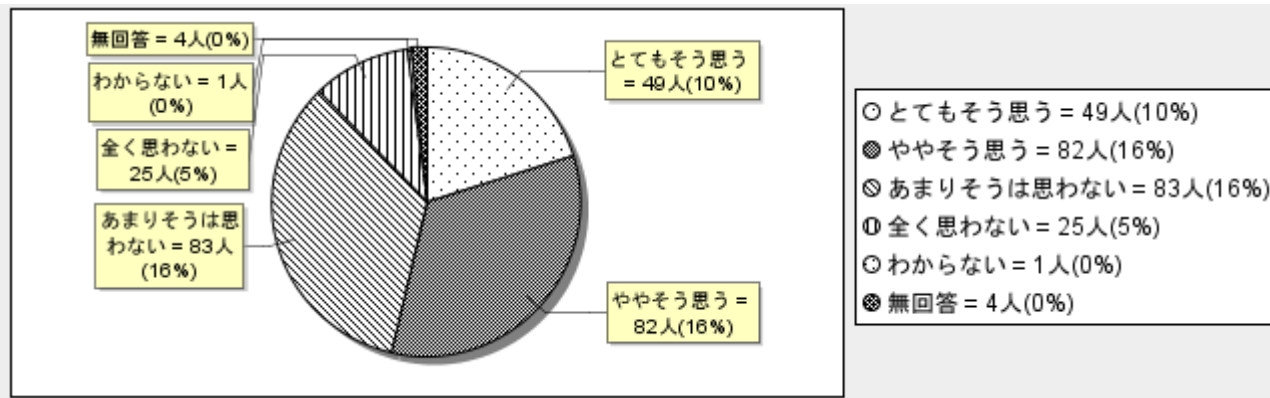
とてもそう思う	ややそう思う	あまりそうは 思わない	全く思わない	わからない	無回答	計
56	136	34	5	10	3	245
22%	55%	13%	2%	4%	1%	100%



## 9. お子さんは、家庭学習の習慣が身についていますか。

次のいずれかを選び、マークしてください。

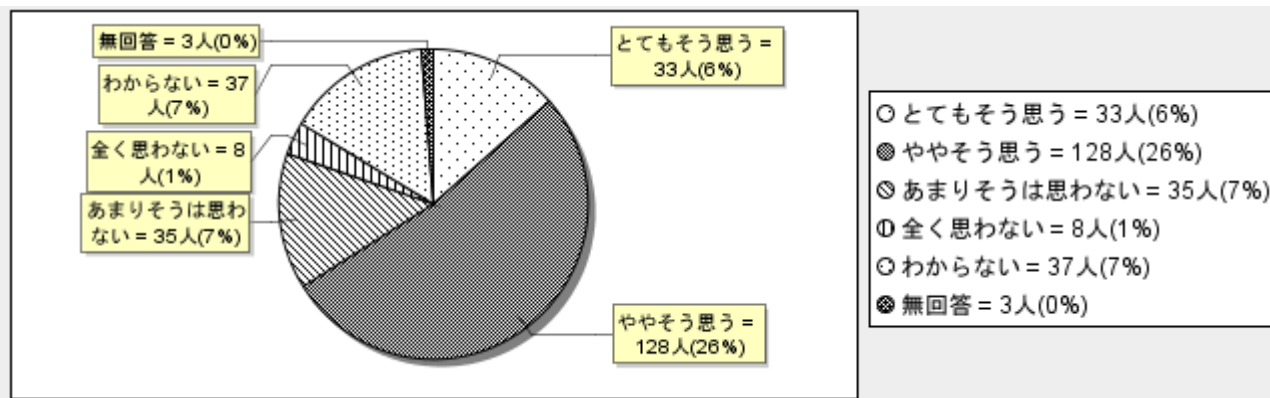
とてもそう思う	ややそう思う	あまりそうは 思わない	全く思わない	わからない	無回答	計
49	82	83	25	1	4	245
20%	33%	33%	10%	0%	1%	100%



## 10. 先生は、わかりやすい授業を行っていますか。

次のいずれかを選び、マークしてください。

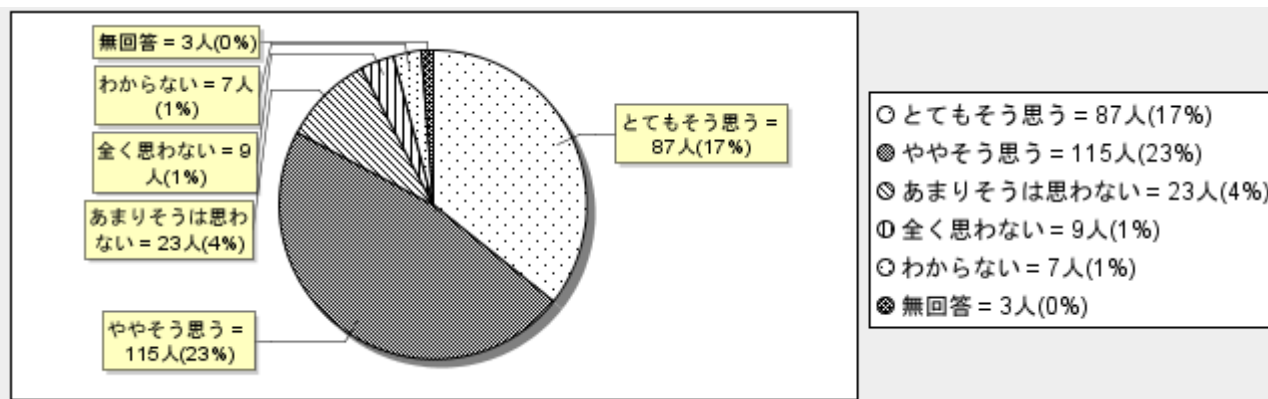
とてもそう思う	ややそう思う	あまりそうは 思わない	全く思わない	わからない	無回答	計
33	128	35	8	37	3	245
13%	52%	14%	3%	15%	1%	100%



## 11. 担任の先生は、なんでも相談できる雰囲気がありますか。

次のいずれかを選び、マークしてください。

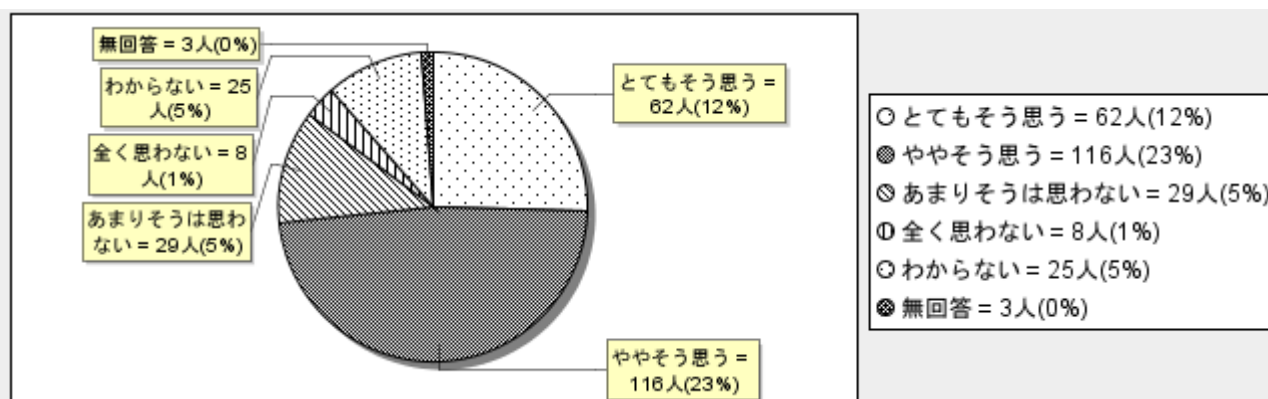
とてもそう思う	ややそう思う	あまりそうは 思わない	全く思わない	わからない	無回答	計
87	115	23	9	7	3	245
35%	46%	9%	3%	2%	1%	100%



## 12. 先生方は、生徒の能力・努力を適切・公平に評価していますか。

次のいずれかを選び、マークしてください。

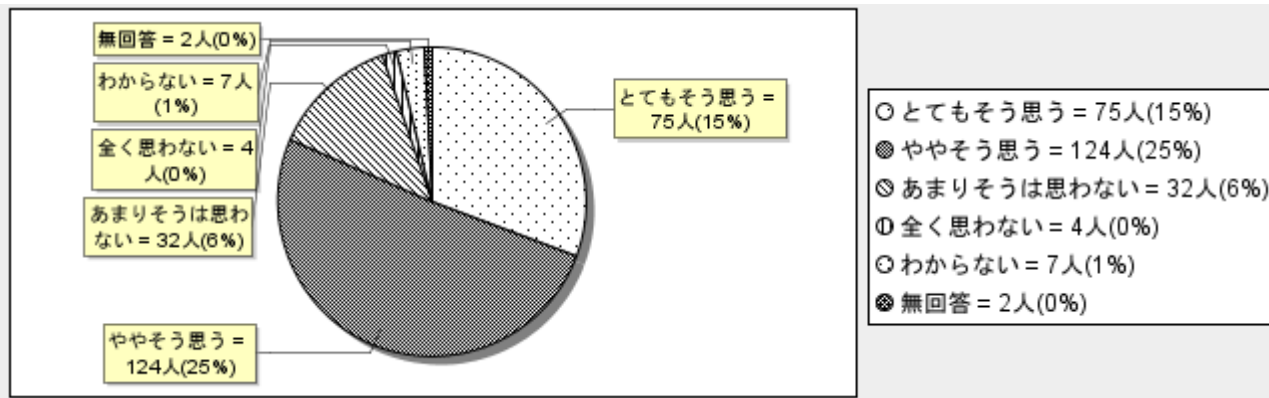
とてもそう思う	ややそう思う	あまりそうは 思わない	全く思わない	わからない	無回答	計
62	116	29	8	25	3	244
25%	47%	11%	3%	10%	1%	100%



13. 学年・学級・学校便り等を通じて、生徒や学校の様子がよくわかりますか。

次のいずれかを選び、マークしてください。

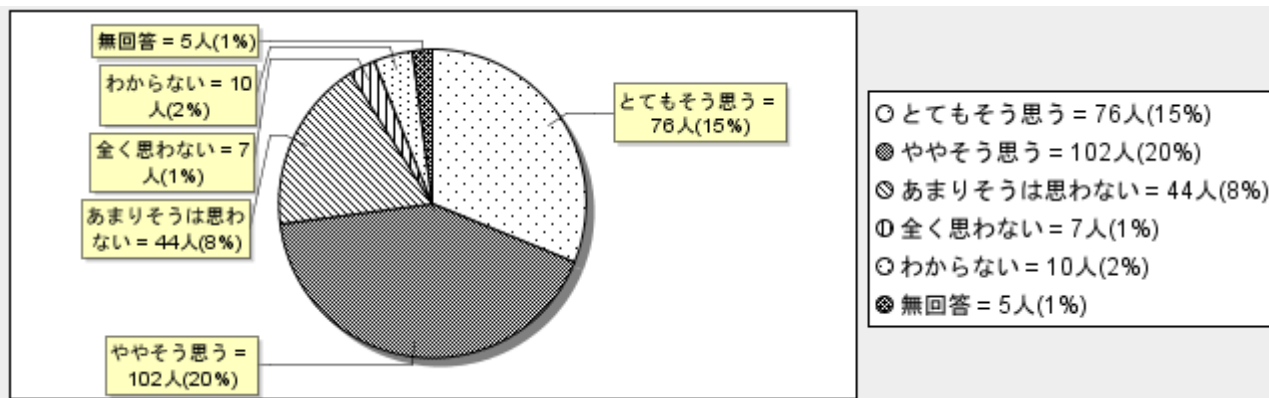
とてもそう思う	ややそう思う	あまりそうは 思わない	全く思わない	わからない	無回答	計
75	124	32	4	7	2	245
30%	50%	13%	1%	2%	0%	100%



14. 部活動は活発ですか。

次のいずれかを選び、マークしてください。

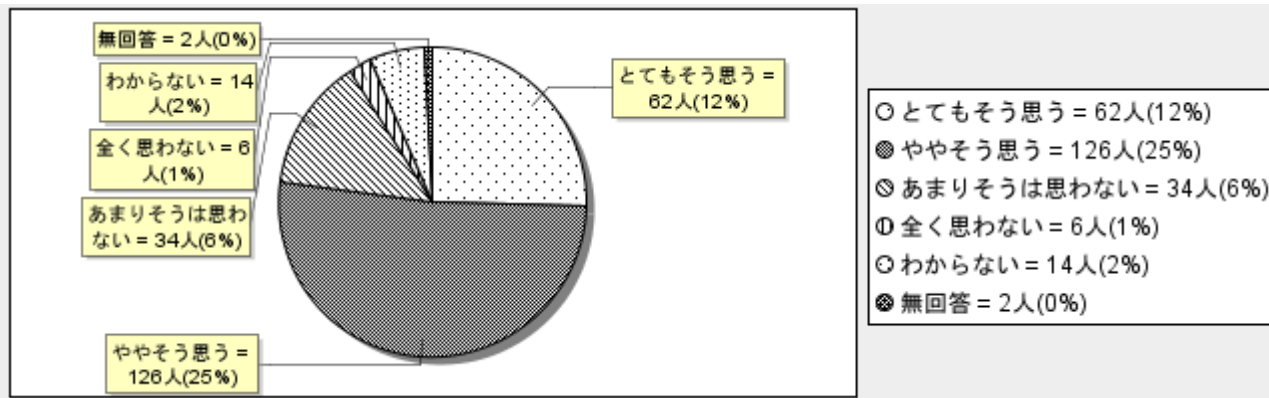
とてもそう思う	ややそう思う	あまりそうは 思わない	全く思わない	わからない	無回答	計
76	102	44	7	10	5	245
31%	41%	17%	2%	4%	2%	100%



15. 学校は事故などないように、安全によく配慮していますか。

次のいずれかを選び、マークしてください。

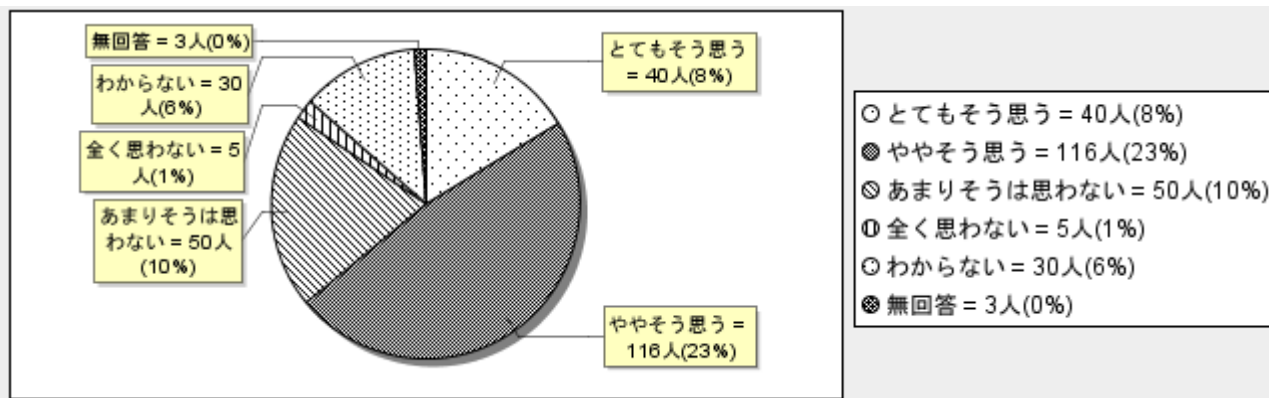
とてもそう思う	ややそう思う	あまりそうは 思わない	全く思わない	わからない	無回答	計
62	126	34	6	14	2	245
25%	51%	13%	2%	5%	0%	100%



16. 学校の生活指導の方針はわかりやすいですか。

次のいずれかを選び、マークしてください。

とてもそう思う	ややそう思う	あまりそうは 思わない	全く思わない	わからない	無回答	計
40	116	50	5	30	3	245
16%	47%	20%	2%	12%	1%	100%

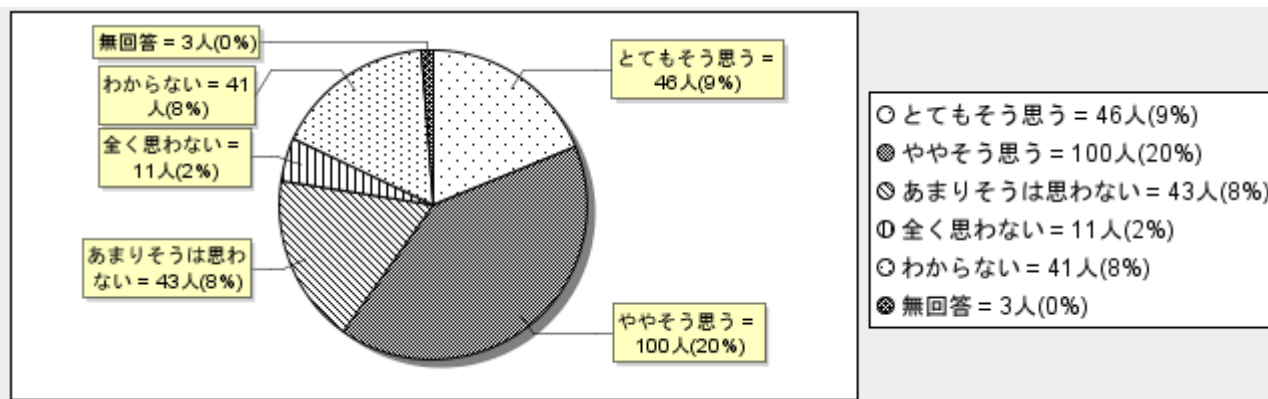




17. 学校は生徒指導(いじめ、不登校等)について、積極的に対応していますか。

次のいずれかを選び、マークしてください。

とてもそう思う	ややそう思う	あまりそうは 思わない	全く思わない	わからない	無回答	計
46	100	43	11	41	3	245
18%	40%	17%	4%	16%	1%	100%



18. 本校の特別支援教育活動は積極的に行われていますか。

次のいずれかを選び、マークしてください。

とてもそう思う	ややそう思う	あまりそうは 思わない	全く思わない	わからない	無回答	計
47	89	33	2	69	4	245
19%	36%	13%	0%	28%	1%	100%

