

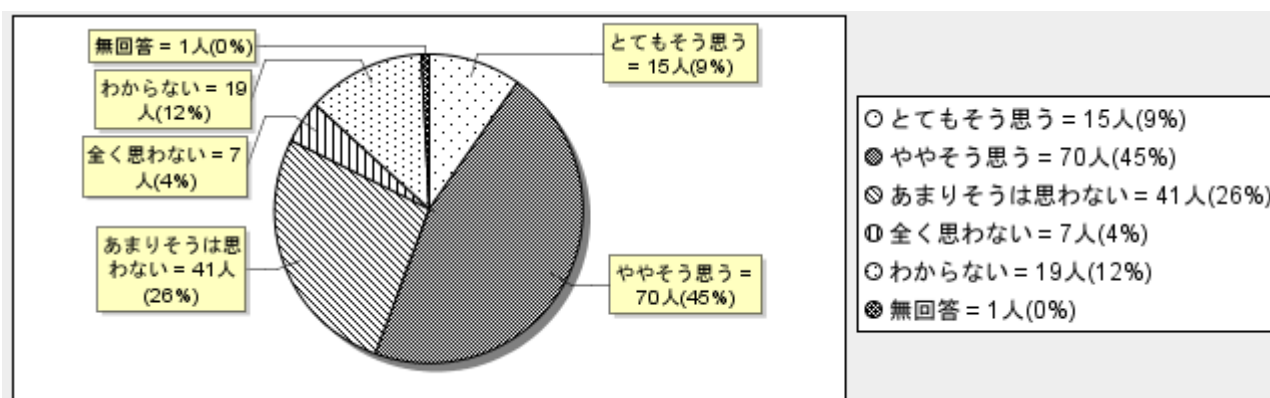
平成30年度 成田市立遠山中学校 学校評価アンケート

(1) 次の質問について、最も近いものを1つ選んでマークしてください。

1. 遠山中の教育目標は知らされていますか。

満足度

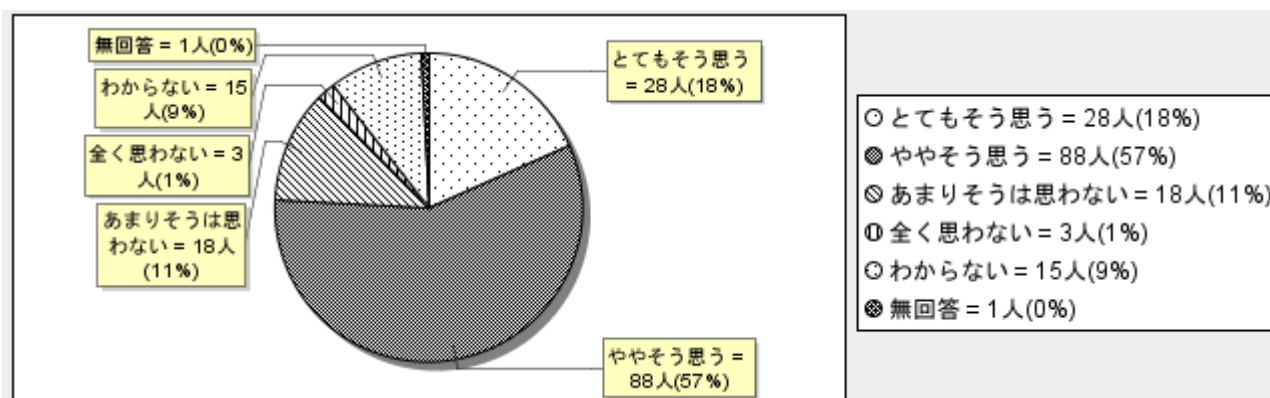
| とてもそう思う | ややそう思う | あまりそうは 思わない | 全く思わない | わからない | 無回答 | 計 |
|---------|--------|----------------|--------|-------|-----|------|
| 15 | 70 | 41 | 7 | 19 | 1 | 153 |
| 9% | 45% | 26% | 4% | 12% | 0% | 100% |



2. 遠山中の教育環境はいつも整理されていて気持ち良いですか。

満足度

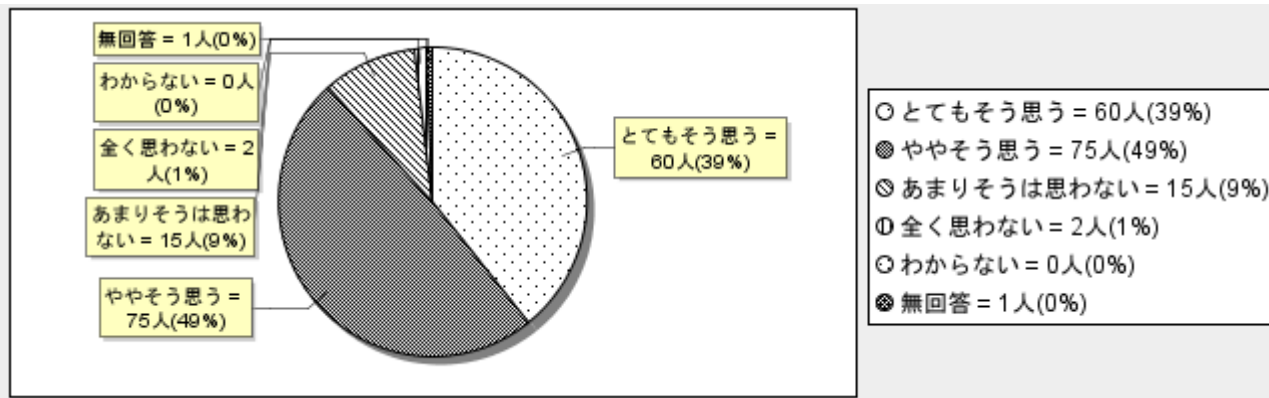
| とてもそう思う | ややそう思う | あまりそうは 思わない | 全く思わない | わからない | 無回答 | 計 |
|---------|--------|----------------|--------|-------|-----|------|
| 28 | 88 | 18 | 3 | 15 | 1 | 153 |
| 18% | 57% | 11% | 1% | 9% | 0% | 100% |



3. ご家庭で、お子さんとよく話をしていますか。

満足度

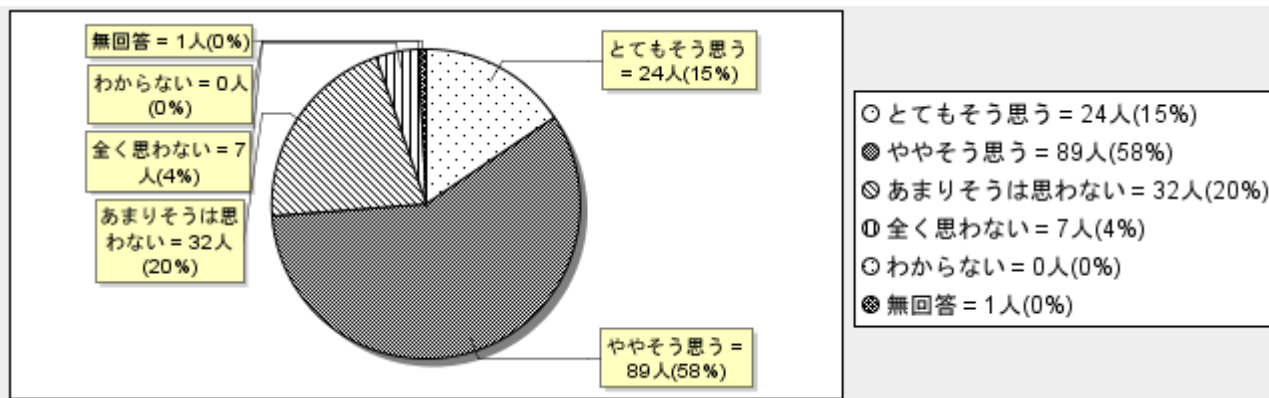
| とてもそう思う | ややそう思う | あまりそうは 思わない | 全く思わない | わからない | 無回答 | 計 |
|---------|--------|----------------|--------|-------|-----|------|
| 60 | 75 | 15 | 2 | 0 | 1 | 153 |
| 39% | 49% | 9% | 1% | 0% | 0% | 100% |



4. ご家庭で、お子さんは場に応じた言葉遣いができていますか。

満足度

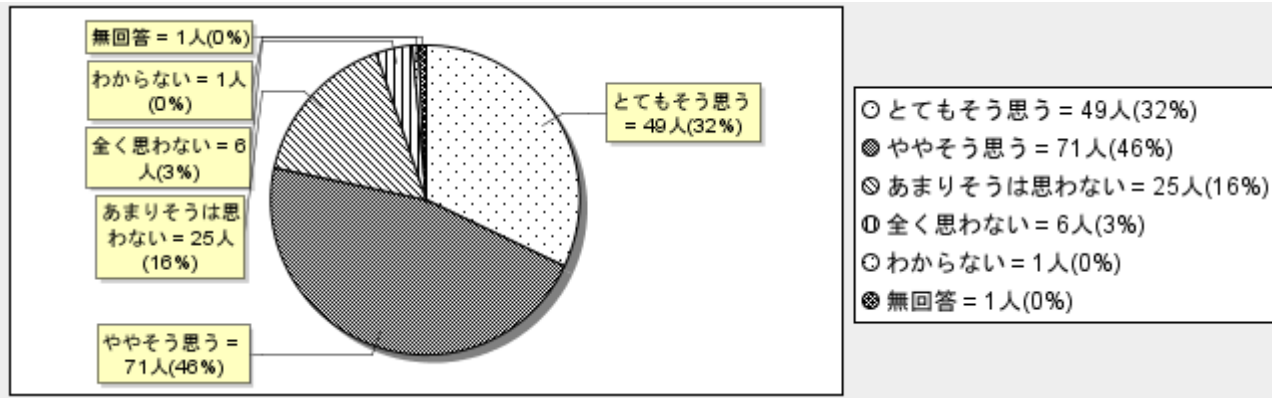
| とてもそう思う | ややそう思う | あまりそうは 思わない | 全く思わない | わからない | 無回答 | 計 |
|---------|--------|----------------|--------|-------|-----|------|
| 24 | 89 | 32 | 7 | 0 | 1 | 153 |
| 15% | 58% | 20% | 4% | 0% | 0% | 100% |



5. お子さんは学校へ行くことを楽しみにしていますか。

満足度

| とてもそう思う | ややそう思う | あまりそうは 思わない | 全く思わない | わからない | 無回答 | 計 |
|---------|--------|----------------|--------|-------|-----|------|
| 49 | 71 | 25 | 6 | 1 | 1 | 153 |
| 32% | 46% | 16% | 3% | 0% | 0% | 100% |

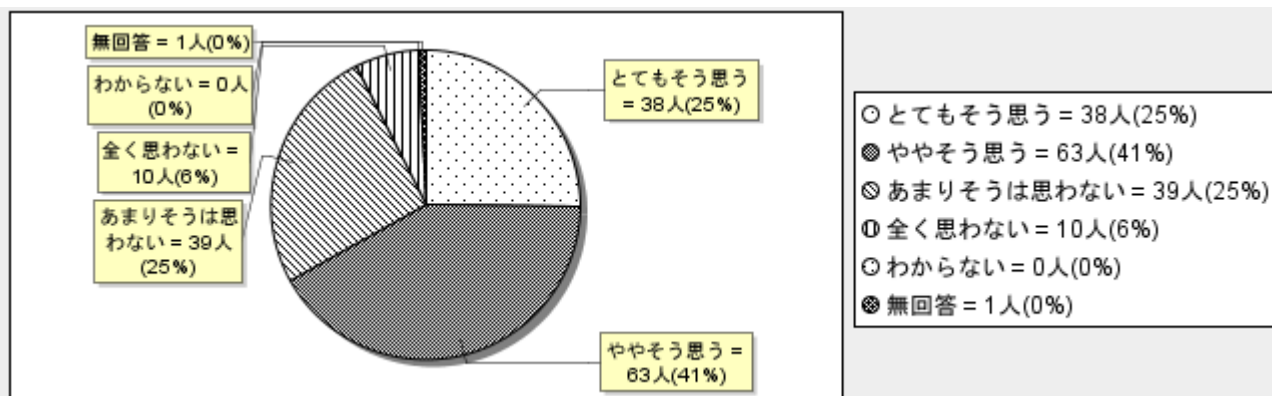


6. お子さんは学校からの配布物をきちんと渡していますか。

満足度

| とてもそう思う | ややそう思う | あまりそうは 思わない | 全く思わない | わからない | 無回答 | 計 |
|---------|--------|----------------|--------|-------|-----|------|
| 38 | 63 | 39 | 10 | 0 | 1 | 151 |
| 25% | 41% | 25% | 6% | 0% | 0% | 100% |

※ 多重回答エラー:2 (1%)を除く

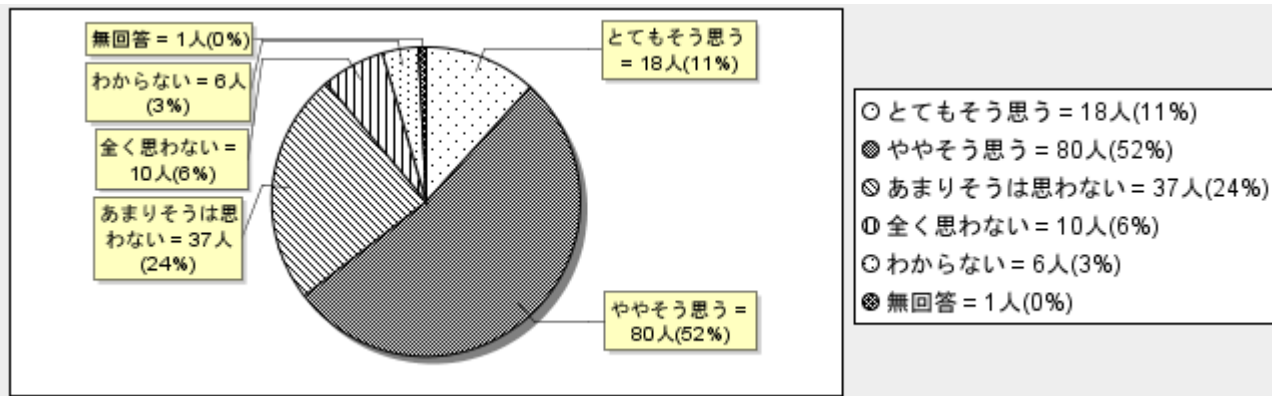


7. 本校生徒はよく挨拶をしますか。

満足度

| とてもそう思う | ややそう思う | あまりそうは 思わない | 全く思わない | わからない | 無回答 | 計 |
|---------|--------|----------------|--------|-------|-----|------|
| 18 | 80 | 37 | 10 | 6 | 1 | 152 |
| 11% | 52% | 24% | 6% | 3% | 0% | 100% |

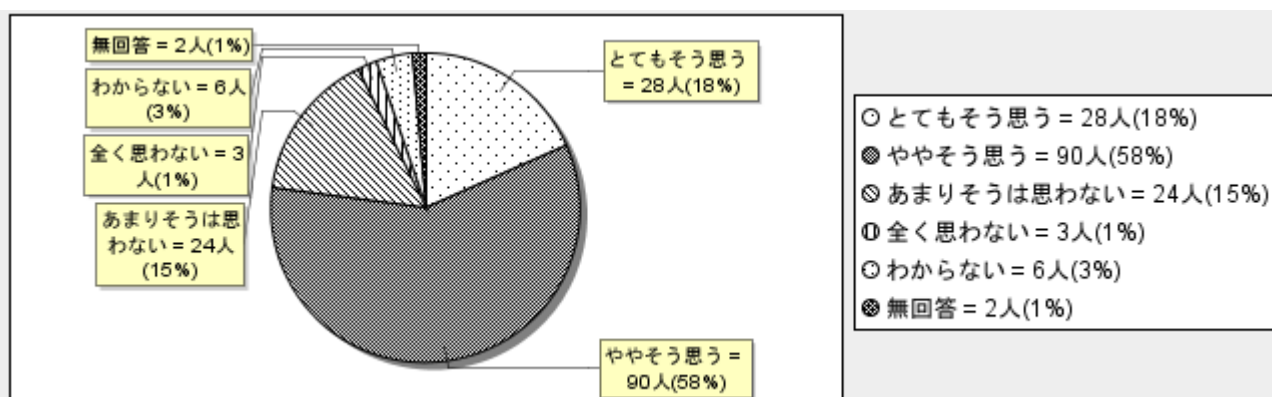
※ 多重回答エラー:1 (0%)を除く



8. 本校生徒に基本的な生活習慣(服装・マナー等)が身についていますか。

満足度

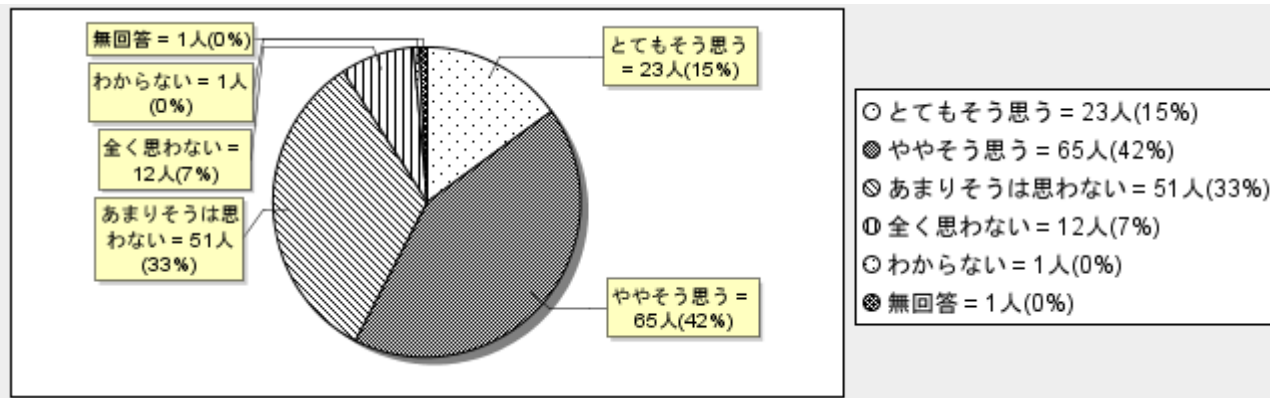
| とてもそう思う | ややそう思う | あまりそうは 思わない | 全く思わない | わからない | 無回答 | 計 |
|---------|--------|----------------|--------|-------|-----|------|
| 28 | 90 | 24 | 3 | 6 | 2 | 153 |
| 18% | 58% | 15% | 1% | 3% | 1% | 100% |



9. お子さんは家庭学習の習慣が身についていますか。

満足度

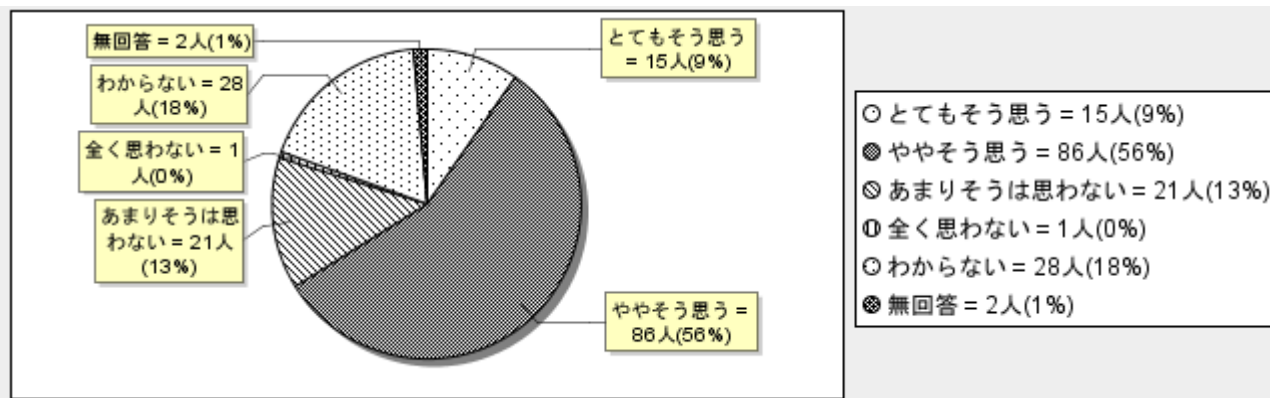
| とてもそう思う | ややそう思う | あまりそうは 思わない | 全く思わない | わからない | 無回答 | 計 |
|---------|--------|----------------|--------|-------|-----|------|
| 23 | 65 | 51 | 12 | 1 | 1 | 153 |
| 15% | 42% | 33% | 7% | 0% | 0% | 100% |



10. 先生は、わかりやすい授業を行っていますか。

満足度

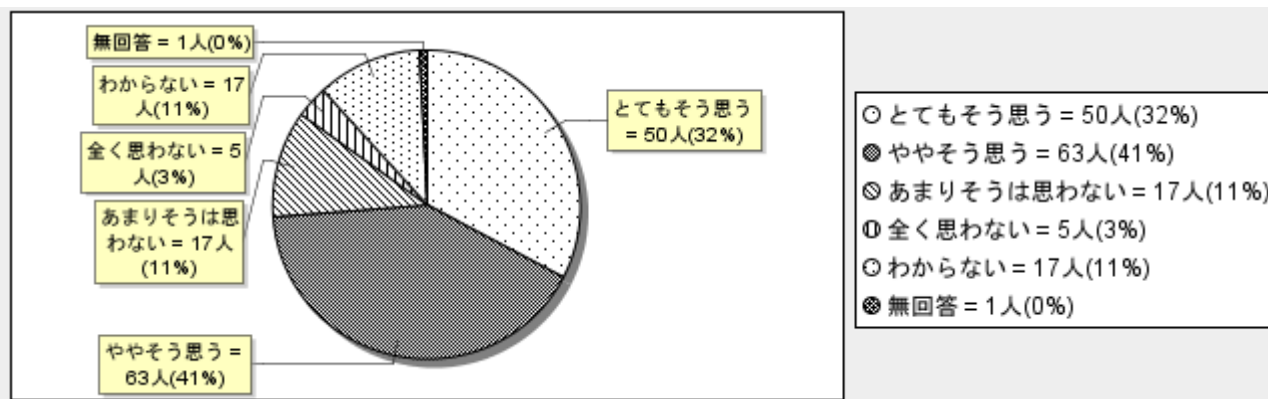
| とてもそう思う | ややそう思う | あまりそうは 思わない | 全く思わない | わからない | 無回答 | 計 |
|---------|--------|----------------|--------|-------|-----|------|
| 15 | 86 | 21 | 1 | 28 | 2 | 153 |
| 9% | 56% | 13% | 0% | 18% | 1% | 100% |



11. 担任の先生は何でも相談できる雰囲気がありますか。

満足度

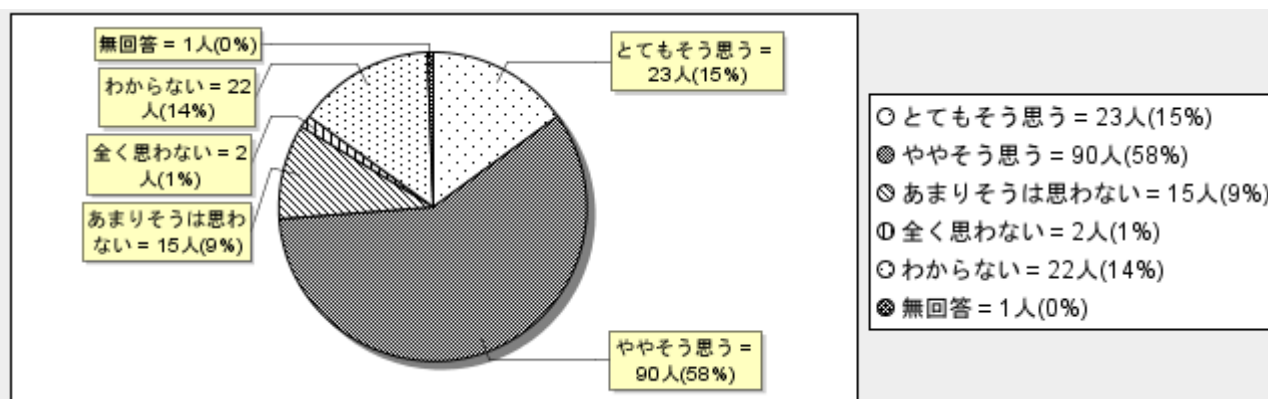
| とてもそう思う | ややそう思う | あまりそうは 思わない | 全く思わない | わからない | 無回答 | 計 |
|---------|--------|----------------|--------|-------|-----|------|
| 50 | 63 | 17 | 5 | 17 | 1 | 153 |
| 32% | 41% | 11% | 3% | 11% | 0% | 100% |



12. 先生方は生徒の能力・努力を適切・公平に評価していますか。

満足度

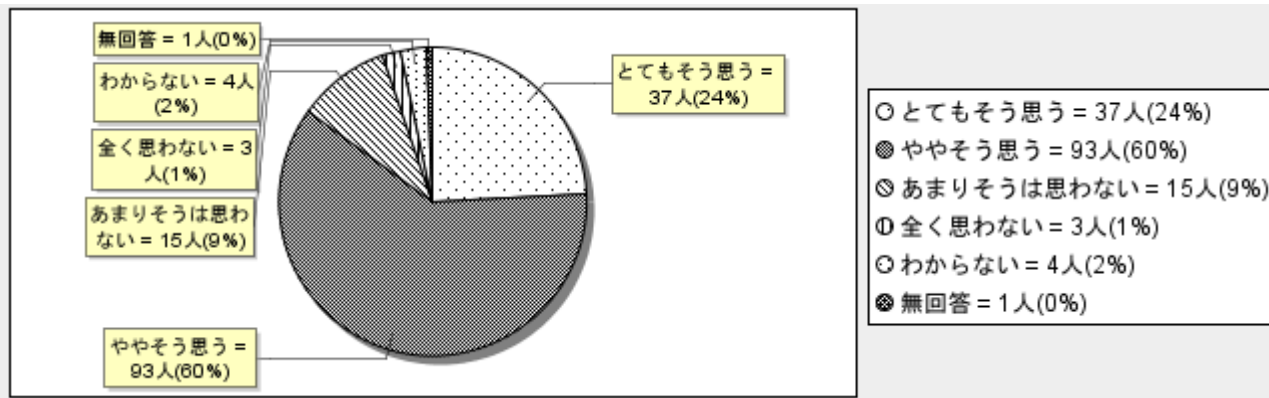
| とてもそう思う | ややそう思う | あまりそうは 思わない | 全く思わない | わからない | 無回答 | 計 |
|---------|--------|----------------|--------|-------|-----|------|
| 23 | 90 | 15 | 2 | 22 | 1 | 153 |
| 15% | 58% | 9% | 1% | 14% | 0% | 100% |



13. 学級・学年・学校便りを通じて、生徒や学校の様子がよくわかりますか。

満足度

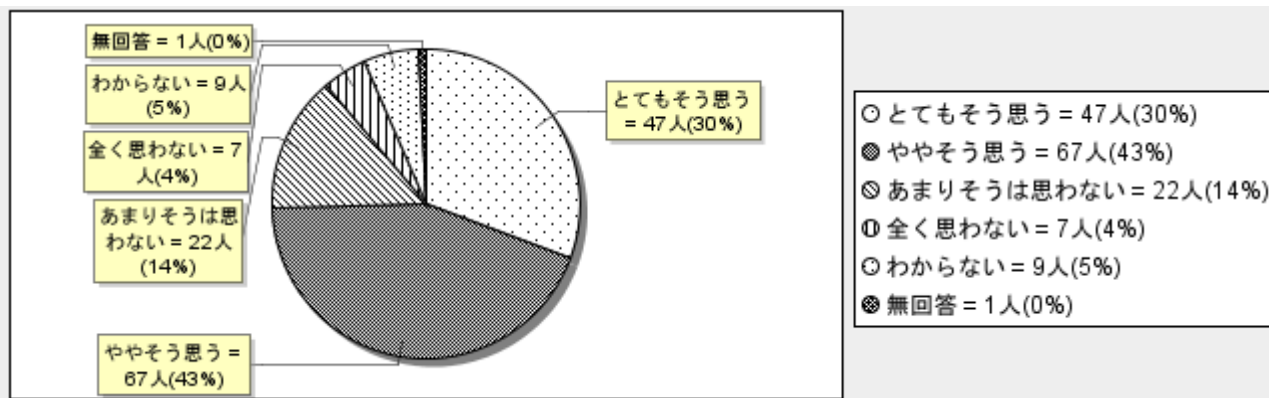
| とてもそう思う | ややそう思う | あまりそうは 思わない | 全く思わない | わからない | 無回答 | 計 |
|---------|--------|----------------|--------|-------|-----|------|
| 37 | 93 | 15 | 3 | 4 | 1 | 153 |
| 24% | 60% | 9% | 1% | 2% | 0% | 100% |



14. 部活動は活発ですか。

満足度

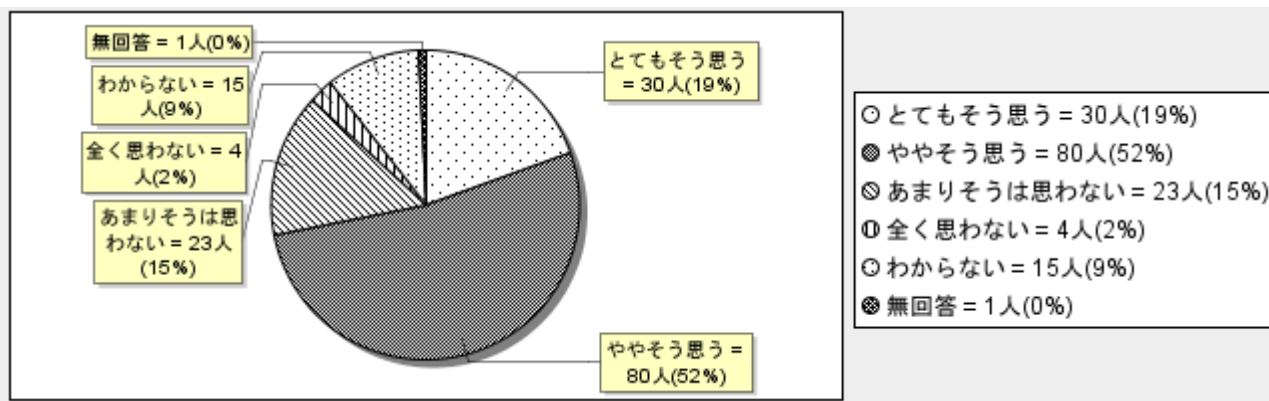
| とてもそう思う | ややそう思う | あまりそうは 思わない | 全く思わない | わからない | 無回答 | 計 |
|---------|--------|----------------|--------|-------|-----|------|
| 47 | 67 | 22 | 7 | 9 | 1 | 153 |
| 30% | 43% | 14% | 4% | 5% | 0% | 100% |



15. 学校は事故などないように、安全によく配慮していますか。

満足度

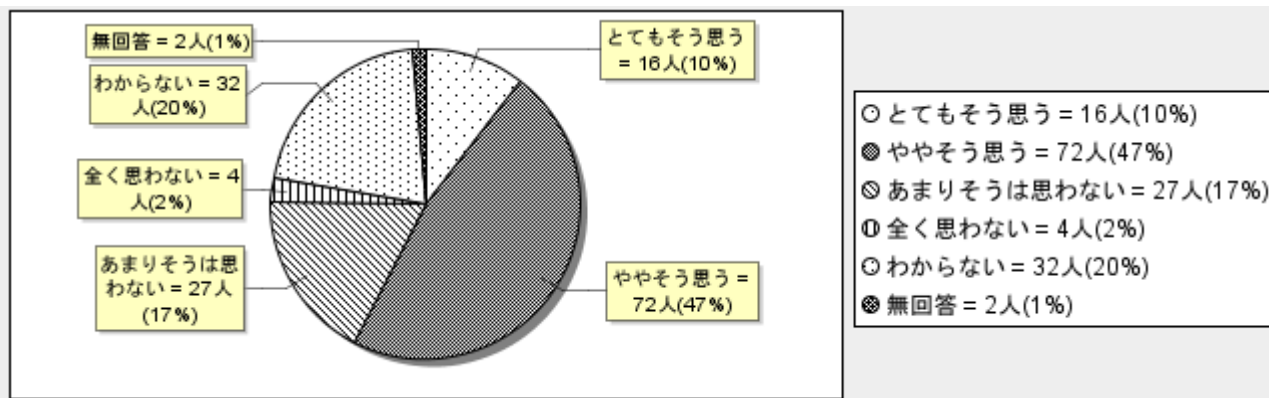
| とてもそう思う | ややそう思う | あまりそうは 思わない | 全く思わない | わからない | 無回答 | 計 |
|---------|--------|----------------|--------|-------|-----|------|
| 30 | 80 | 23 | 4 | 15 | 1 | 153 |
| 19% | 52% | 15% | 2% | 9% | 0% | 100% |



16. 学校の生活指導の方針はわかりやすいですか。

満足度

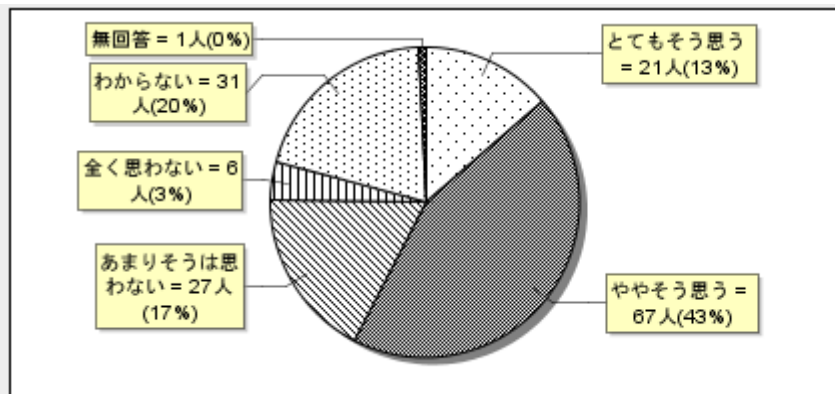
| とてもそう思う | ややそう思う | あまりそうは 思わない | 全く思わない | わからない | 無回答 | 計 |
|---------|--------|----------------|--------|-------|-----|------|
| 16 | 72 | 27 | 4 | 32 | 2 | 153 |
| 10% | 47% | 17% | 2% | 20% | 1% | 100% |



17. 学校は生徒指導(いじめ・不登校など)について、積極的に対応していますか。

満足度

| とてもそう思う | ややそう思う | あまりそうは 思わない | 全く思わない | わからない | 無回答 | 計 |
|---------|--------|----------------|--------|-------|-----|------|
| 21 | 67 | 27 | 6 | 31 | 1 | 153 |
| 13% | 43% | 17% | 3% | 20% | 0% | 100% |

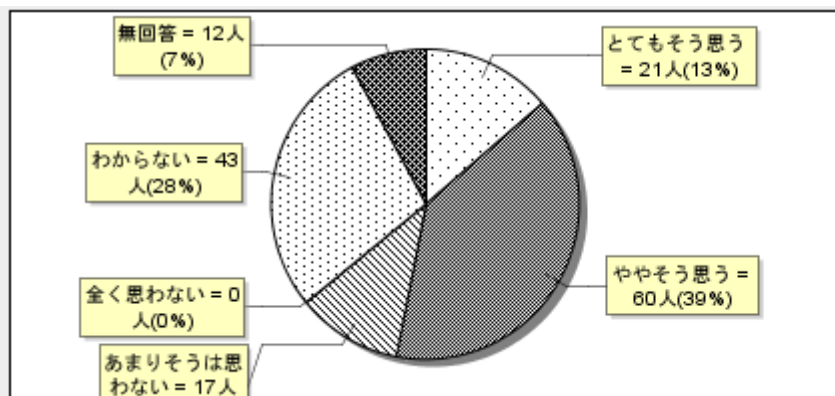


- とてもそう思う = 21人(13%)
- ややそう思う = 67人(43%)
- ◎ あまりそうは思わない = 27人(17%)
- ① 全く思わない = 6人(3%)
- わからない = 31人(20%)
- ◎ 無回答 = 1人(0%)

18. 本校の特別支援教育活動は積極的に行われていますか。

満足度

| とてもそう思う | ややそう思う | あまりそうは 思わない | 全く思わない | わからない | 無回答 | 計 |
|---------|--------|----------------|--------|-------|-----|------|
| 21 | 60 | 17 | 0 | 43 | 12 | 153 |
| 13% | 39% | 11% | 0% | 28% | 7% | 100% |



- とてもそう思う = 21人(13%)
- ややそう思う = 60人(39%)
- ◎ あまりそうは思わない = 17人(11%)
- ① 全く思わない = 0人(0%)
- わからない = 43人(28%)
- ◎ 無回答 = 12人(7%)